

An **Interessierte**

Knochenhauerstraße 20-25
28195 Bremen
Tel. 0421/30 23 80
Fax 0421/30 23 82

Von Paul M. Schröder (Verfasser)
eMail: institut-arbeit-jugend@t-online.de
Seiten 3
Datum 16. Mai 2006 (alg-2-kostenexplosionsbericht)

„Kostenexplosionsbericht“ Arbeitslosengeld

A. Arbeitslosengeld II-Ausgaben des Bundes:

Im **April 2006** wurden vom Bund für das sog. Arbeitslosengeld II („Hartz IV“) insgesamt 2,226 Milliarden Euro ausgegeben. Dies waren etwa **71 Millionen Euro** bzw. **3,3% mehr** als im April 2005.

Im **Durchschnitt der letzten sechs Monate** (November 2005 bis April 2006) wurden monatlich 2,184 Milliarden Euro für das sog. Arbeitslosengeld II ausgegeben. Dies waren **114 Millionen Euro pro Monat** bzw. **5,5% mehr** als in den ersten sechs Monaten nach Einführung dieser Leistung des Bundes (Januar bis Juni 2006).

Ein **explosionsartiger Anstieg** ist in diesen Abrechnungsergebnissen des Bundes **nicht zu erkennen**. Siehe dazu die in den **Abbildungen auf Seite 2** dargestellte Entwicklung der monatlichen Ausgaben (oben: Monatswerte; unten: 6-Monatsdurchschnitt - durchschnittliche Monatswerte)

B. Arbeitslosengeld-Ausgaben der Bundesagentur für Arbeit:

Im **April 2006** wurden von Bundesagentur für Arbeit (BA) für das beitragsfinanzierte Arbeitslosengeld (SGB III) insgesamt 2,356 Milliarden Euro ausgegeben. Dies waren etwa **270 Millionen Euro** bzw. **10,3% weniger** als im April 2005.

Im **Durchschnitt der letzten sechs Monate** (November 2005 bis April 2006) wurden monatlich 2,208 Milliarden Euro für das Arbeitslosengeld (SGB III) ausgegeben. Dies waren (ebenfalls) **270 Millionen Euro pro Monat** bzw. **10,9% weniger** als im entsprechenden Zeitraum des Vorjahres (November 2004 bis April 2006). Siehe dazu die in den **Abbildungen auf Seite 3** dargestellte Entwicklung der monatlichen Ausgaben (oben: Monatswerte; unten: 6-Monatsdurchschnitt - durchschnittliche Monatswerte; Bitte: Beachtung der Fußnote auf Seite 3 unten)

C. Arbeitslosengeld-Ausgaben der Bundesagentur für Arbeit und des Bundes (B + A):

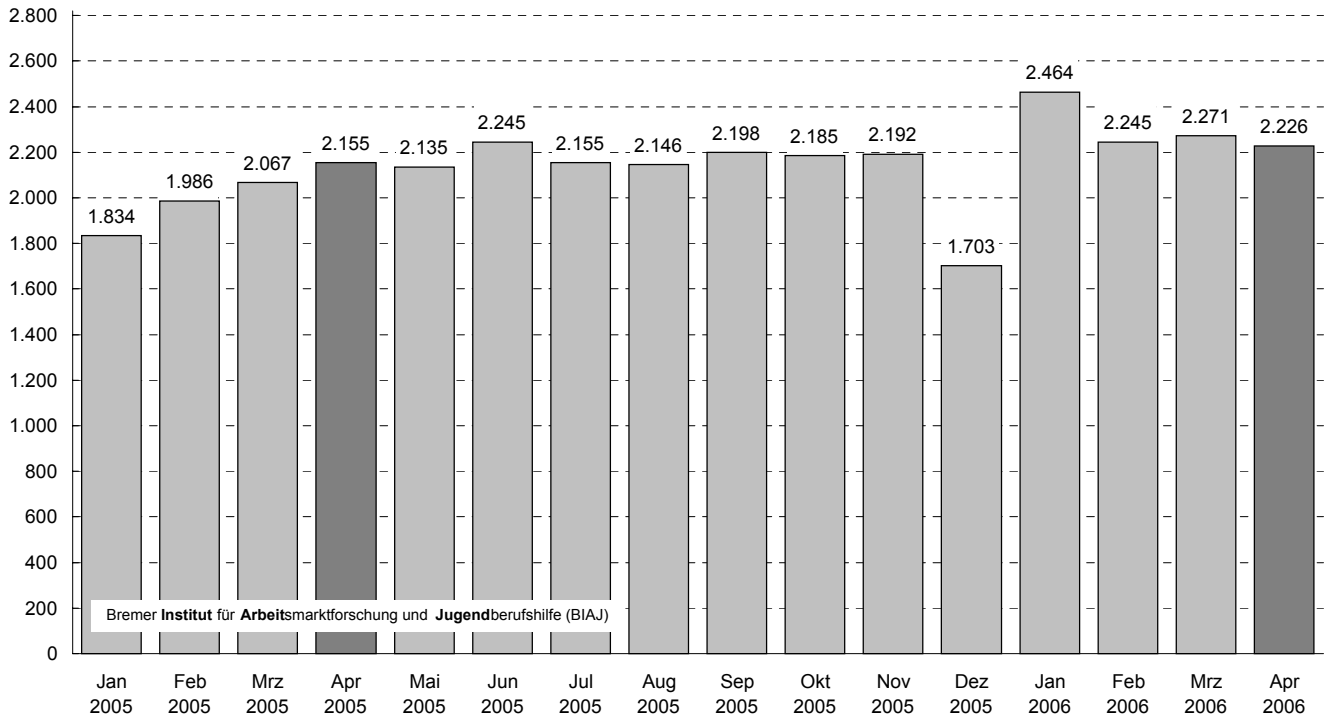
Im April 2006 wurden von Bundesagentur für Arbeit (BA) und vom Bund für Arbeitslosengeld (SGB III und SGB II) zusammen insgesamt 4,582 Milliarden Euro ausgegeben. Dies waren etwa **199 Millionen Euro** bzw. **4,2% weniger** als im April 2005 (4,781 Milliarden Euro).

D. Fazit:

Wer viel von einer (angeblichen) **„Kostenexplosion“** bei den Arbeitslosengeld II-Ausgaben des Bundes spricht, sollte dann doch bitte noch mehr von einer **„Kostenimplosion“** beim beitragsfinanzierten Arbeitslosengeld (SGB III) sprechen. ■

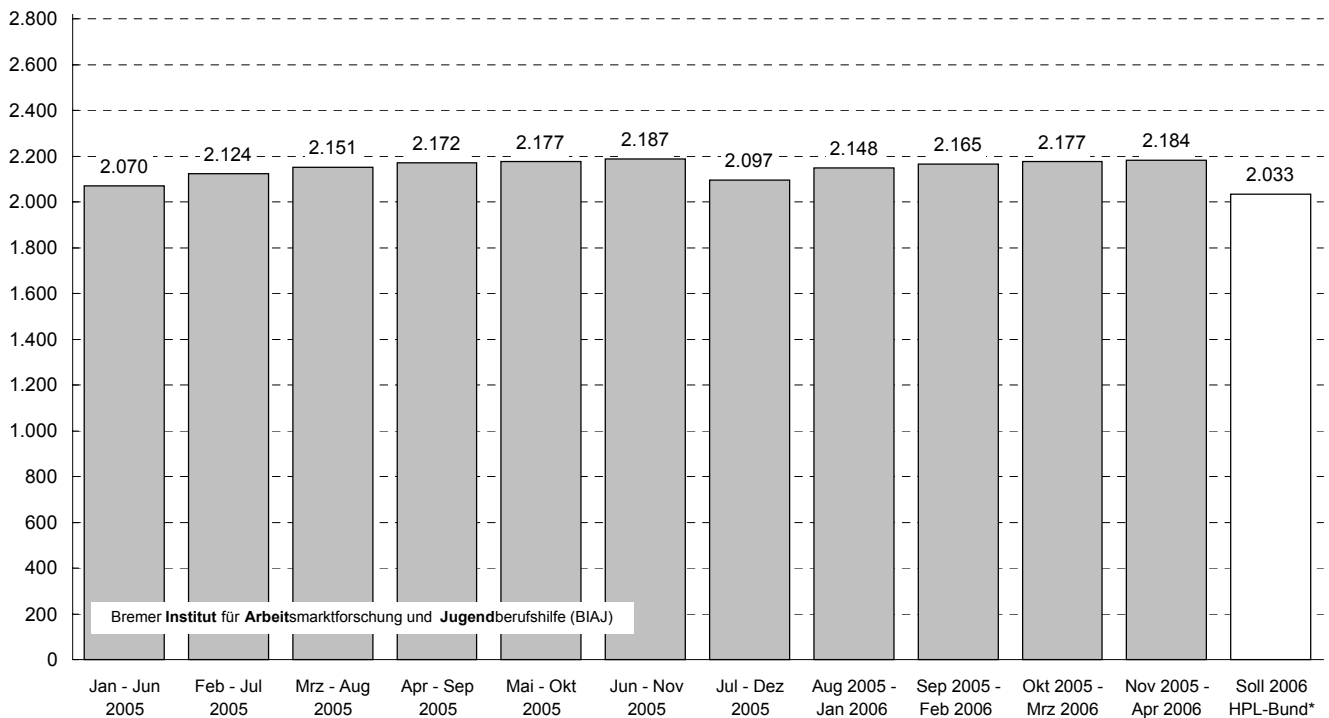
Fortsetzung auf Seite 2 von 3

Arbeitslosengeld II-Ausgaben des Bundes
monatlich
in Millionen Euro



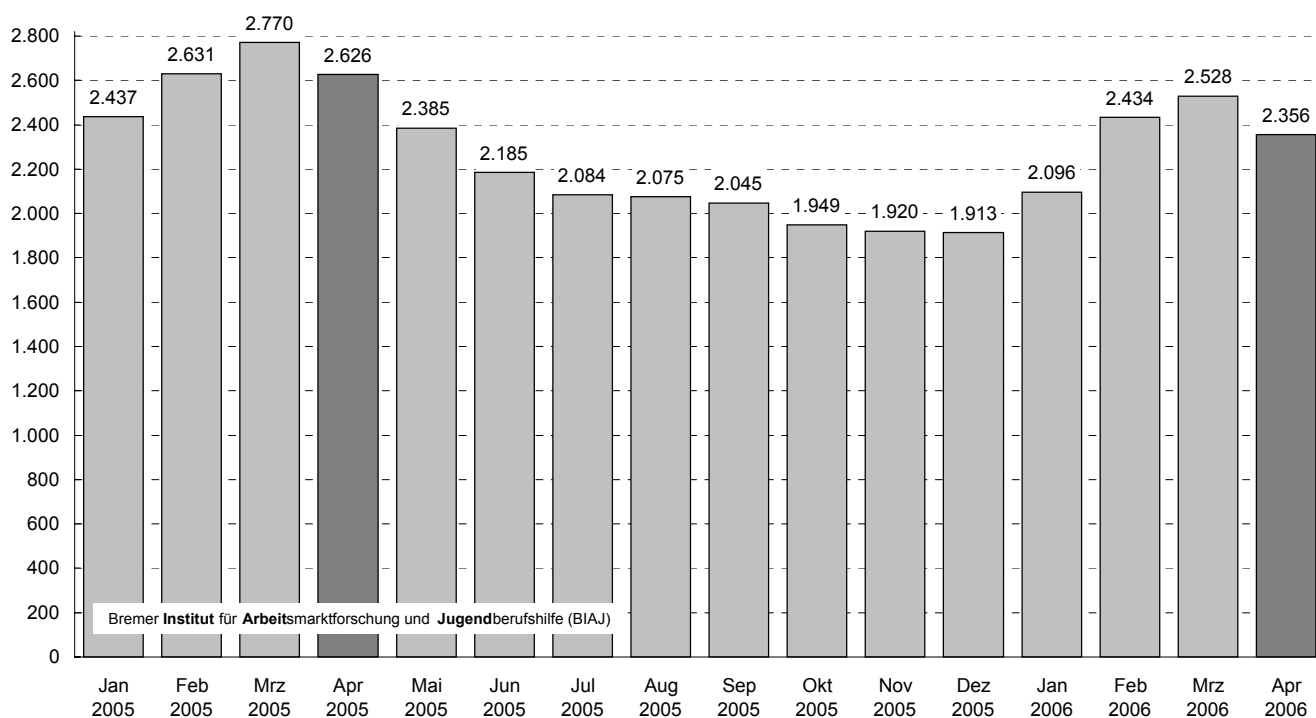
Quellen: Bundesministerium für Finanzen; eigene Berechnungen
Bremer Institut für Arbeitsmarktforschung und Jugendberufshilfe (BIAJ)

Arbeitslosengeld II-Ausgaben des Bundes
6-Monatsdurchschnitt
in Millionen Euro pro Monat



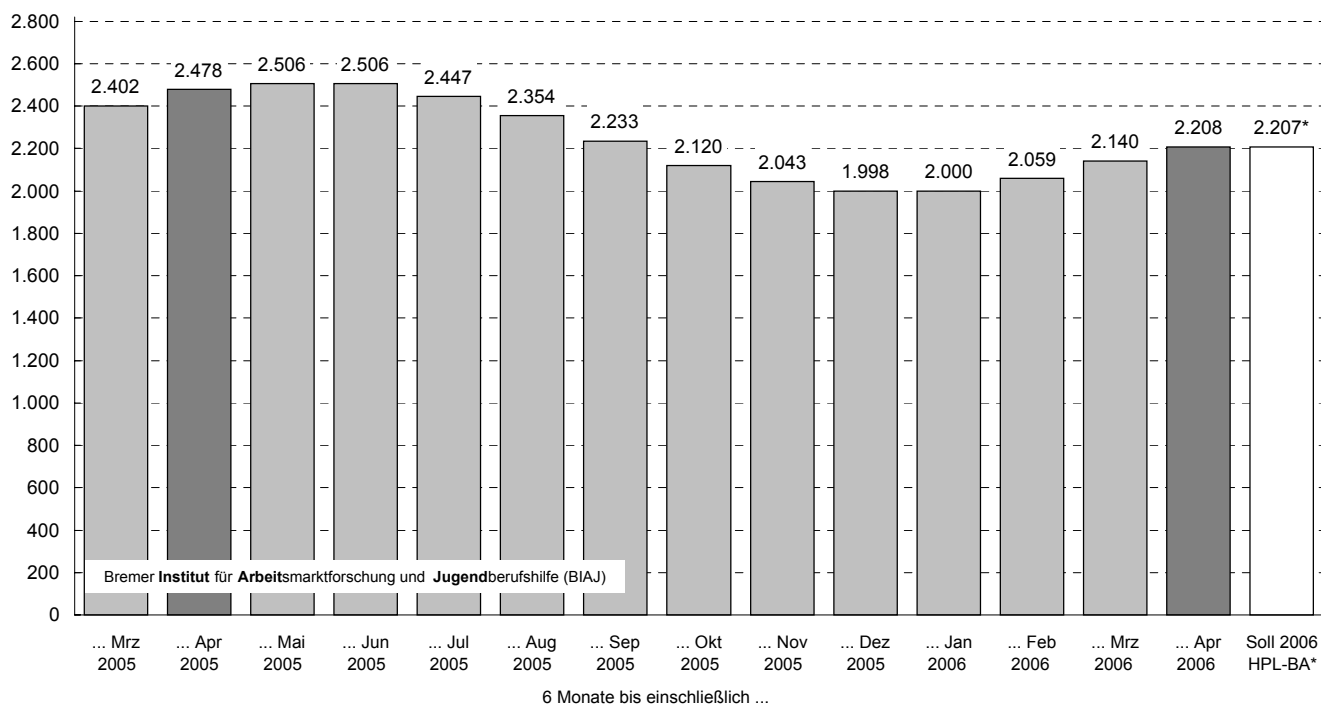
* Soll gemäß Entwurf des Bundeshaushalts 2006
Quellen: Bundesministerium für Finanzen; eigene Berechnungen
Bremer Institut für Arbeitsmarktforschung und Jugendberufshilfe (BIAJ)

Arbeitslosengeld-Ausgaben der BA (SGB III)
monatlich
in Millionen Euro



Quellen: Bundesagentur für Arbeit (BA); eigene Berechnungen
Bremer Institut für Arbeitsmarktforschung und Jugendberufshilfe (BIAJ)

Arbeitslosengeld-Ausgaben der BA (SGB III)
6-Monatsdurchschnitt
in Millionen Euro pro Monat



* Soll gemäß Haushaltsplan der BA; die Arbeitslosengeld-Ausgaben (SGB III) unterliegen wesentlich stärkeren saisonalen Schwankungen als die Arbeitslosengeld II-Ausgaben. Es ist davon auszugehen, dass die durchschnittlichen Arbeitslosengeld-Ausgaben 2006 deutlich unter dem Durchschnitt der letzten sechs Monate (2,208 Mrd. Euro/Monat) liegen werden. (Vergleich: Nov 04 - Apr 05 mtl. 2,478 Mrd. € -> 2005 mtl. 2,252 Mrd. €)
Quellen: Bundesagentur für Arbeit (BA); eigene Berechnungen
Bremer Institut für Arbeitsmarktforschung und Jugendberufshilfe (BIAJ)